



## Тестовые пользователи. Смена сервера подключения.

Подключение на тестовой сервер осуществлялось через connserver.kazteleport.kz

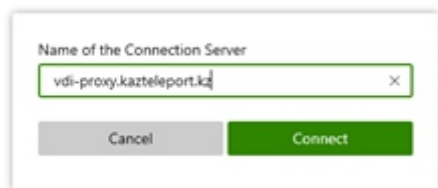


Теперь нужно добавить новый сервер: [vdi-proxy.kazteleport.kz](http://vdi-proxy.kazteleport.kz) – этот сервер скорее всего также нужно добавить вашим безопасникам в Фортинет или другую систему безопасности.

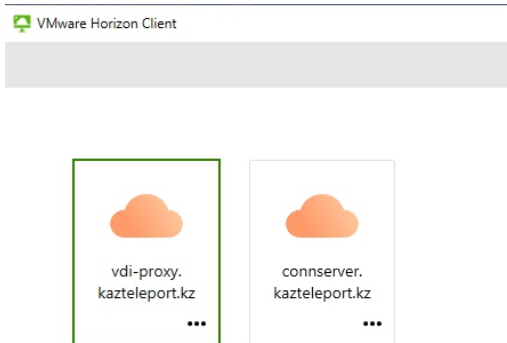
Чтобы добавить сервер, нужно нажать кнопку Add Server в Horizon



Внести данные сервера и нажать Connect

A screenshot of a dialog box titled 'Name of the Connection Server'. It contains a text input field with the value 'vdi-proxy.kazteleport.kz' and a small 'x' icon to its right. Below the input field are two buttons: a grey 'Cancel' button on the left and a green 'Connect' button on the right.

Теперь Horizon поддерживает подключение к тестовому и прод.серверу:



Тестовый сервер можно удалить. Нажать на три точки снизу справа

